



УПРАВЛЕНИЕ ФЕДЕРАЛЬНОЙ СЛУЖБЫ  
ГОСУДАРСТВЕННОЙ СТАТИСТИКИ  
ПО РЕСПУБЛИКЕ КРЫМ И Г. СЕВАСТОПОЛЮ

# Средние потребительские цены и их изменения по г. Севастополю



ноябрь 2023 года



# Средние потребительские цены и их изменения

по г. Севастополю

ноябрь 2023 года

- 01 Индексы потребительских цен к предыдущему месяцу 2023 года
- 02 Индексы потребительских цен к декабрю 2022 года
- 03 Индексы цен на отдельные виды продовольственных товаров
- 04 Средние цены на основные виды продовольственных товаров
- 05 Индексы цен на отдельные виды непродовольственных товаров
- 06 Потребительские цены на бензин автомобильный и дизельное топливо
- 07 Средние цены на отдельные виды медикаментов
- 08 Индексы цен на отдельные виды услуг
- 09 Фиксированный набор потребительских товаров и услуг
- 10 Условный (минимальный) набор продуктов питания



# ИНДЕКСЫ ПОТРЕБИТЕЛЬСКИХ ЦЕН К ПРЕДЫДУЩЕМУ МЕСЯЦУ 2023 ГОДА

в %, ноябрь 2023 года к октябрю 2023 года



▲ **101,10**

Индекс потребительских цен



▲ **101,36**

Все товары



▲ **101,89**

Продовольственные товары



▲ **100,47**

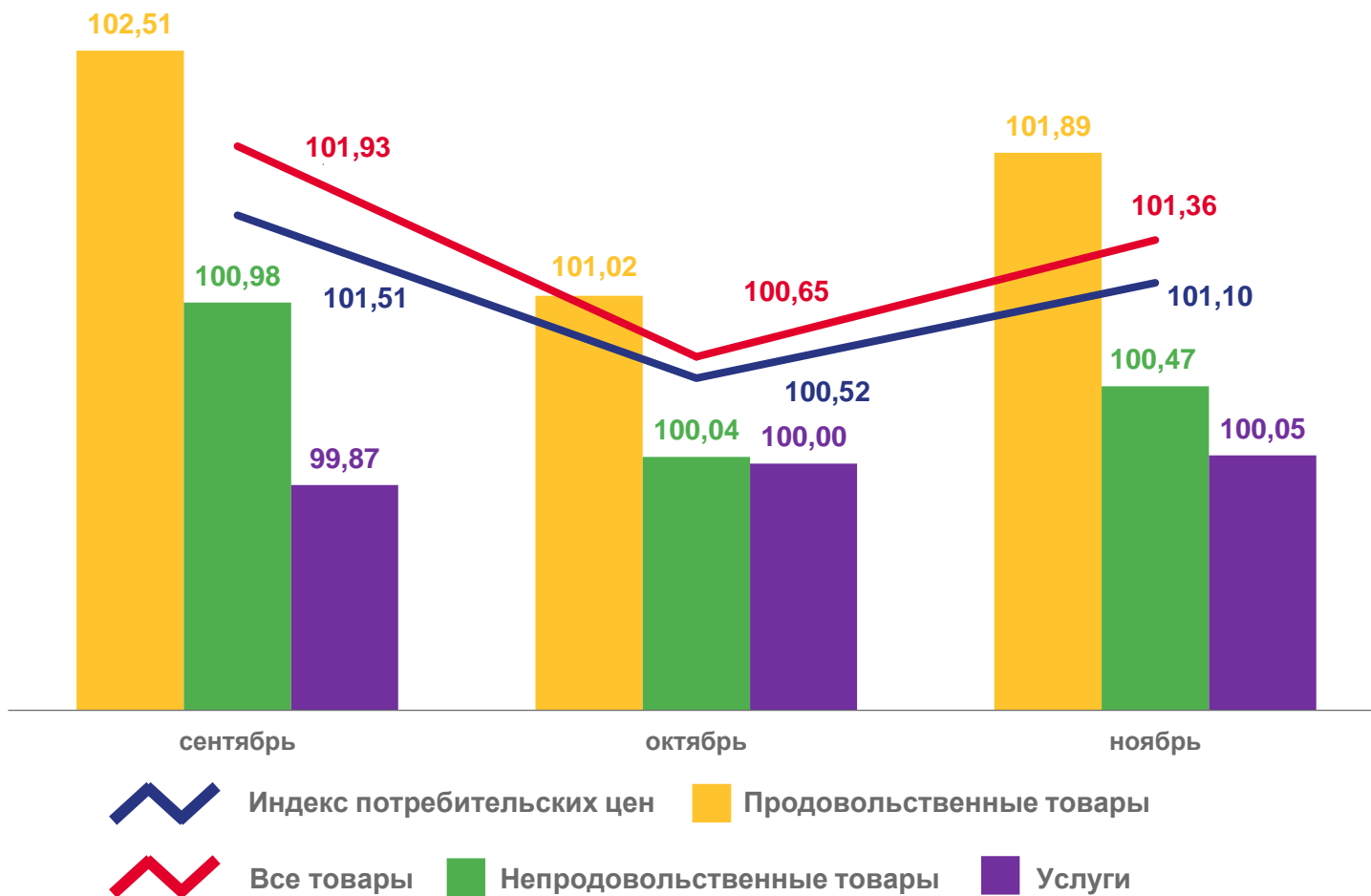
Непродовольственные товары



▲ **100,05**

Услуги

месяцы, в % к предыдущему месяцу 2023 года





# ИНДЕКСЫ ПОТРЕБИТЕЛЬСКИХ ЦЕН К ДЕКАБРЮ 2022 ГОДА

в %, ноябрь 2023 года к декабрю 2022 года



▲ **107,76**

Индекс потребительских цен



▲ **108,11**

Все товары



▲ **110,30**

Продовольственные товары



▲ **104,59**

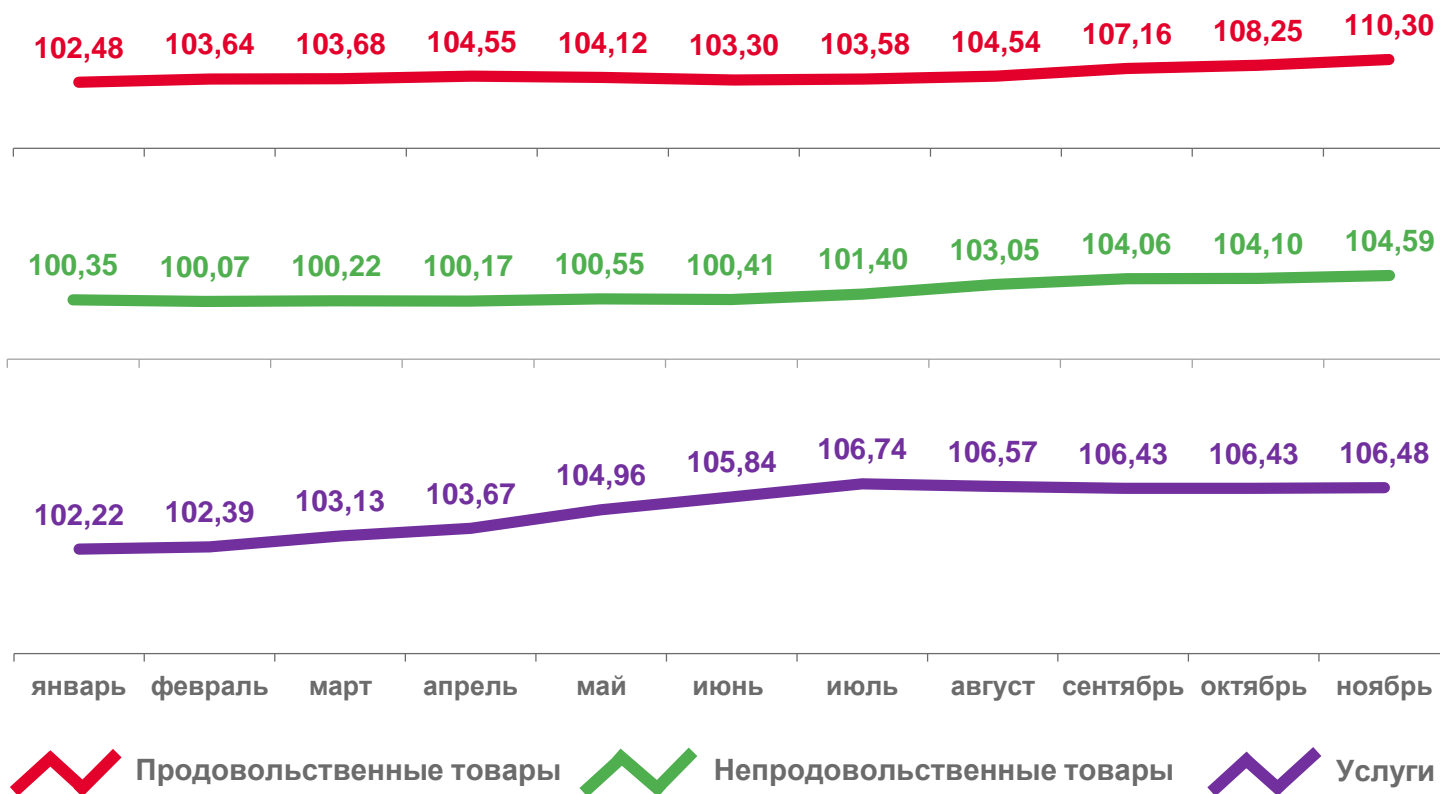
Непродовольственные товары



▲ **106,48**

Услуги

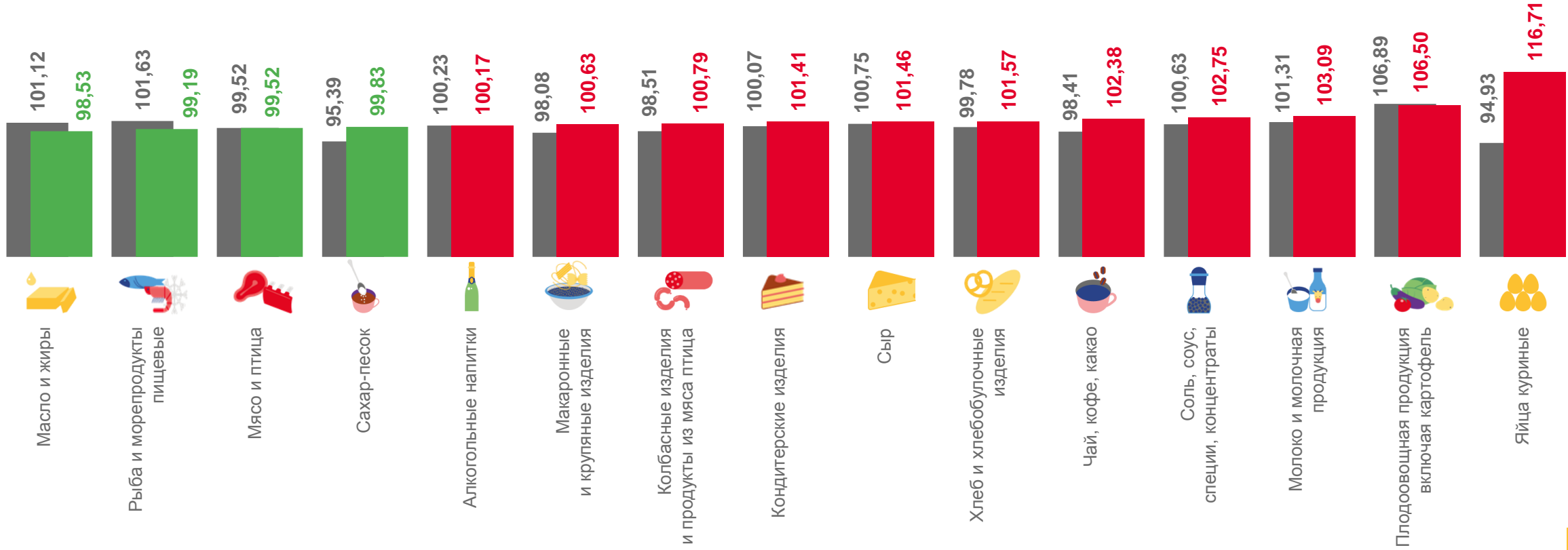
месяцы, в % к декабрю 2022 года





# ИНДЕКСЫ ЦЕН НА ОТДЕЛЬНЫЕ ВИДЫ ПРОДОВОЛЬСТВЕННЫХ ТОВАРОВ

в процентах к предыдущему месяцу



■ ноябрь 2022 г. к октябрю 2022 г.






■ ноябрь 2023 г. к октябрю 2023 г.










# СРЕДНИЕ ЦЕНЫ НА ОСНОВНЫЕ ВИДЫ ПРОДОВОЛЬСТВЕННЫХ ТОВАРОВ

за ноябрь 2023 года в рублях

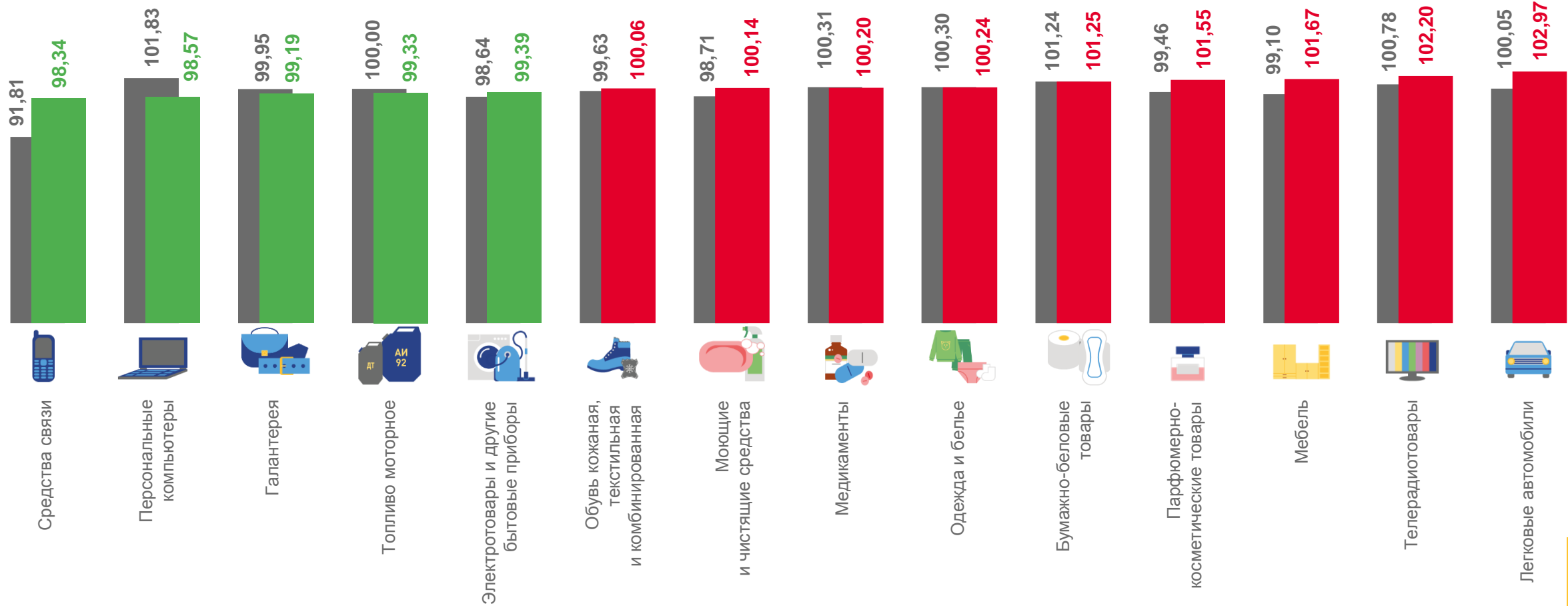
	2022		2023
 Свинина (кроме бескостного мяса)	291,72	▲	360,31
 Куры охлажденные и мороженые	172,48	▲	249,44
 Масло сливочное	917,60	▼	895,27
 Молоко питьевое цельное пастеризованное 2,5-3,2% жирности	93,54	▲	95,97
 Яйца	90,90	▲	145,39

	2022		2023
 Масло подсолнечное	150,20	▼	133,94
 Сахар-песок	64,25	▲	76,14
 Мука пшеничная	46,24	▼	43,93
 Хлеб из ржаной муки и из смеси муки ржаной и пшеничной	60,75	▲	62,18
 Картофель	35,61	▲	35,80



# ИНДЕКСЫ ЦЕН НА ОТДЕЛЬНЫЕ ВИДЫ НЕПРОДОВОЛЬСТВЕННЫХ ТОВАРОВ

в процентах к предыдущему месяцу



■ ноябрь 2022 г. к октябрю 2022 г.

■ ноябрь 2023 г. к октябрю 2023 г.







# ПОТРЕБИТЕЛЬСКИЕ ЦЕНЫ НА БЕНЗИН АВТОМОБИЛЬНЫЙ И ДИЗЕЛЬНОЕ ТОПЛИВО

## Бензин автомобильный марки АИ-92



**54,63** рублей за литр



**99,17%** к предыдущему месяцу



**107,60%** к декабрю 2022 года

## Бензин автомобильный марки АИ-95



**60,72** рублей за литр



**99,73%** к предыдущему месяцу



**108,02%** к декабрю 2022 года

## Бензин автомобильный марки АИ-98 и выше



**74,29** рублей за литр



**98,97%** к предыдущему месяцу



**112,54%** к декабрю 2022 года

## Дизельное топливо



**67,12** рублей за литр



**99,03%** к предыдущему месяцу



**114,47%** к декабрю 2022 года













# СРЕДНИЕ ЦЕНЫ НА ОТДЕЛЬНЫЕ ВИДЫ МЕДИКАМЕНТОВ

за ноябрь 2023 года в рублях

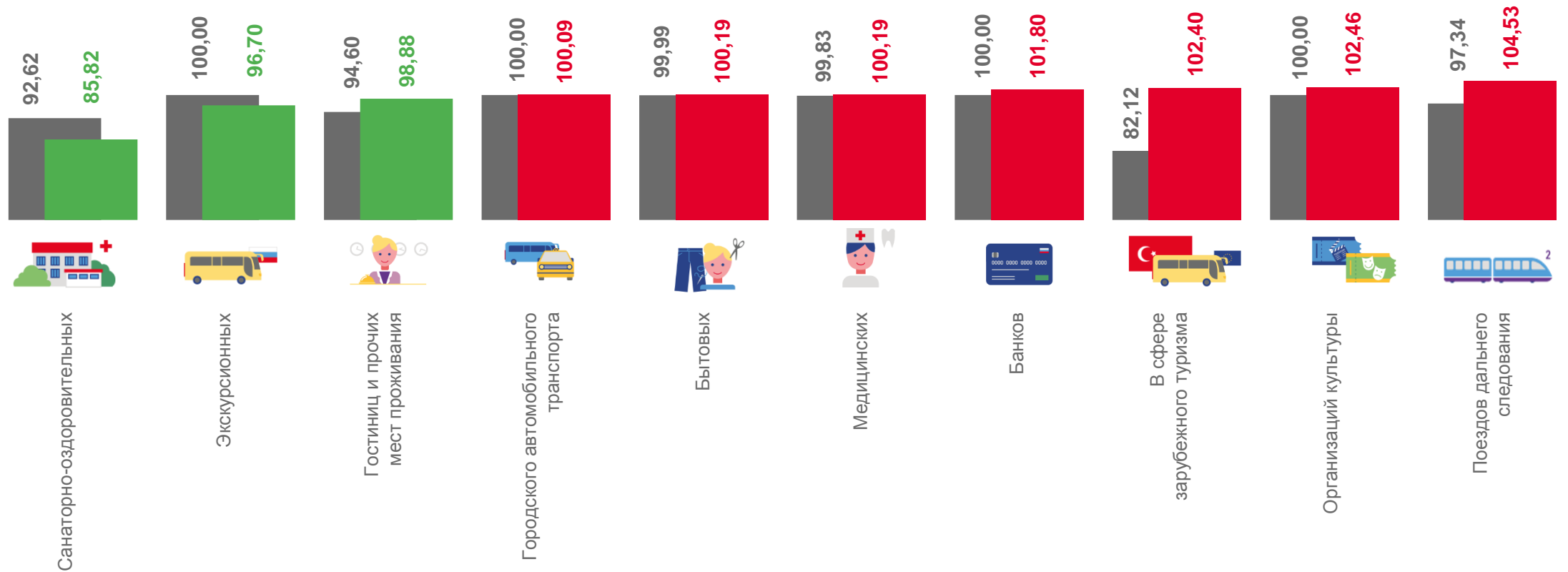
	2022		2023
 Корвалол, 25мл	33,12	▲	36,69
 Амброксол, 30 мг, 10 таблеток	20,67	▲	36,87
 Ксилометазолин (Галазолин) 0,1%,10мл	32,26	▲	41,15
 Ибупрофен, 200 мг, 10 таблеток	14,78	▲	27,36
 Метамизол натрия (Анальгин отечественный), 500 мг, 10 таблеток	26,82	▲	39,05

	2022		2023
 Дротаверин (Но-шпа), 40 мг, 100 таблеток	300,05	▲	415,60
 Супрастин, 25 мг, 10 таблеток	66,45	▲	69,52
 Алмагель, суспензия, 200 мл	402,88	▲	467,96
 Левомеколь, мазь, 40 г	202,74	▼	189,27
 Амоксициллин с клавулановой кислотой, 500 мг + 125 мг, 10 таблеток	202,95	▼	185,37



# ИНДЕКСЫ ЦЕН НА ОТДЕЛЬНЫЕ ВИДЫ УСЛУГ

в процентах к предыдущему месяцу



■ ноябрь 2022 г. к октябрю 2022 г.

■ ноябрь 2023 г. к октябрю 2023 г.





# ФИКСИРОВАННЫЙ НАБОР ПОТРЕБИТЕЛЬСКИХ ТОВАРОВ И УСЛУГ

изменение стоимости набора, %



▲ **100,53**

ноябрь 2023 г.  
к октябрю 2023 г.

▲ **100,15**

ноябрь 2022 г.  
к октябрю 2022 г.



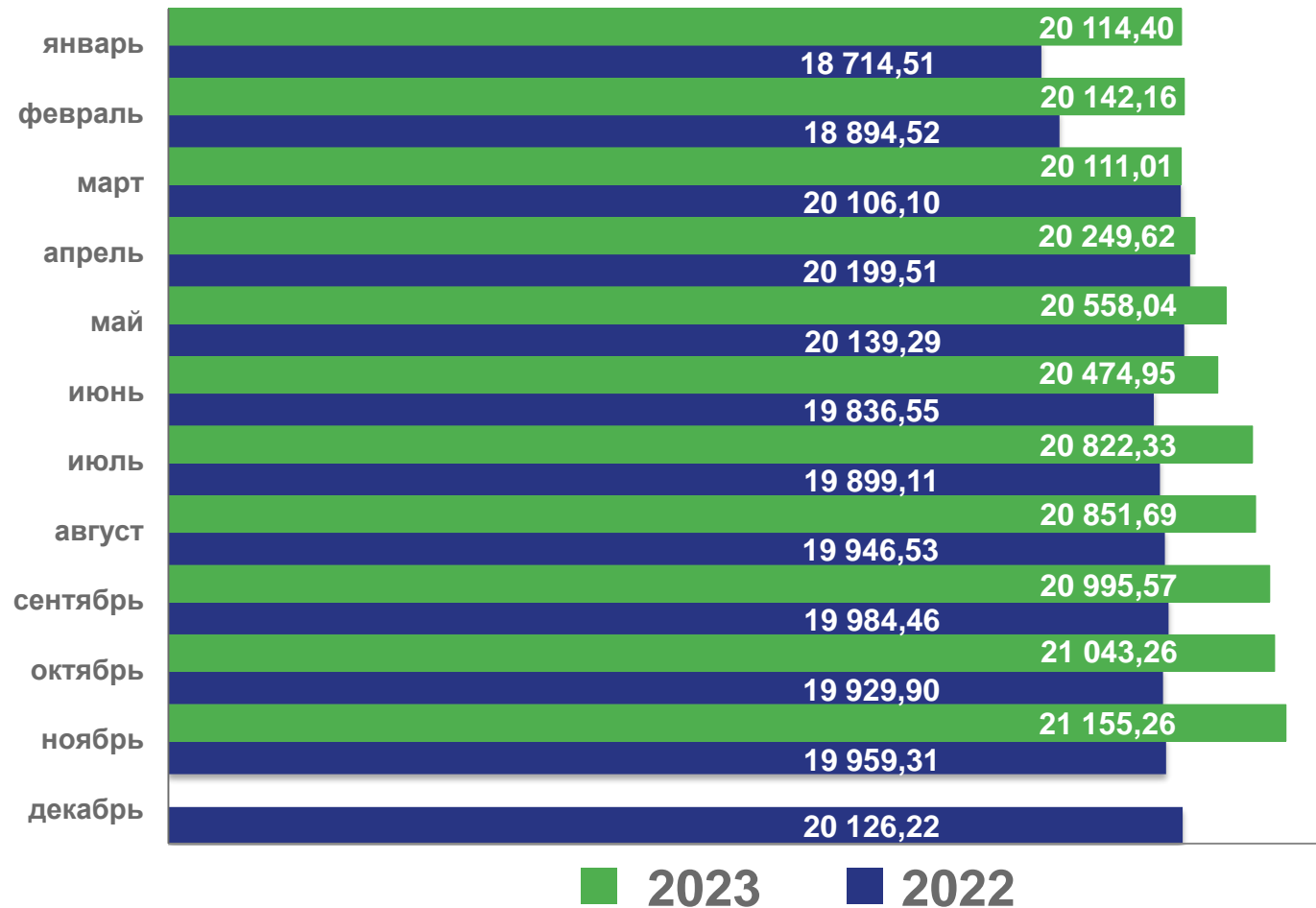
▲ **106,27**

ноябрь 2023 г.  
к декабрю 2022 г.

▲ **107,10**

ноябрь 2022 г.  
к декабрю 2021 г.

стоимость фиксированного набора потребительских товаров и услуг, рублей





# УСЛОВНЫЙ (МИНИМАЛЬНЫЙ) НАБОР ПРОДУКТОВ ПИТАНИЯ

изменение стоимости набора, %



▲ **101,73**

ноябрь 2023 г.  
к октябрю 2023 г.

▲ **100,98**

ноябрь 2022 г.  
к октябрю 2022 г.



▲ **106,93**

ноябрь 2023 г.  
к декабрю 2022 г.

▲ **102,10**

ноябрь 2022 г.  
к декабрю 2021 г.

стоимость условного (минимального) набора продуктов питания, рублей

